

# Conoce en qué consiste el Aula de innovación educativa

(Aula Google)



Correo: [alfaonline@jaliscoedu.mx](mailto:alfaonline@jaliscoedu.mx)  
Teléfonos: 30306800 - Ext. 56820, 56823

## OBJETIVO

---

Crear espacios inclusivos que promuevan ambientes favorables para el proceso de enseñanza-aprendizaje, a partir del uso de la tecnología como una herramienta pedagógica y de construcción de aprendizajes innovadores, y de esta manera:

01. Contribuir a mejorar la práctica docente con el uso de la tecnología.
02. Promover habilidades y competencias en los estudiantes a través del uso de las herramientas de Google for Education.

# LOS REQUERIMIENTOS MÍNIMOS SON:

01.

Salón, Laboratorio,  
(espacio físico).

INFRAESTRUCTURA



SEGURIDAD

Salones con puertas  
con chapas,  
candados, llaves,  
etc.

02.

03.

Componentes básicos  
de una instalación  
eléctrica.

INSTALACIÓN  
ELÉCTRICA



INTERNET

Conexión a internet



04.

# Conoce los procesos de capacitación

(Aula Google)



Correo: [alfaonline@jaliscoedu.mx](mailto:alfaonline@jaliscoedu.mx).  
Teléfonos: 30306800 - Ext. 56820, 56823

# LOS PASOS A REALIZAR SON



# CUENTAS INSTITUCIONALES

En caso de no contar con alguno de los datos requeridos para ingresar (correo institucional o contraseña) a tu cuenta institucional, puedes recuperarlos a través de:


<https://mi.sej.jalisco.gob.mx>

01. Recuperar cuenta institucional

02. Recuperar contraseña




**CURP**



**Correo Alternativo**



**CURP**



**Correo institucional**

# Conoce los pasos que debes seguir para realizar el Diagnóstico

(Aula Google)



Correo: [alfaonline@jaliscoedu.mx](mailto:alfaonline@jaliscoedu.mx).  
Teléfonos: 30306800 - Ext. 56820, 56823

# INFORMACIÓN ADICIONAL

## PASOS PARA REALIZAR EL DIAGNÓSTICO DE HABILIDADES DIGITALES

01. Ingresa al link:  
[diagnostico.sej.jalisco.gob.mx/](https://diagnostico.sej.jalisco.gob.mx/)

02. Escoge tu **tipo de usuario** y presiona botón:

Ingresar aquí

03. Ingresa tu **correo institucional** [@jaliscoedu.mx](mailto:@jaliscoedu.mx) y la misma contraseña de **MI SEJ**

04. Realiza el **diagnóstico por cada categoría**, toma tu tiempo y contesta con calma todas las preguntas

05. Revisa tu **resultado con nivel de competencias tecnológicas** e ingresa a los cursos sugeridos para **reforzar tu aprendizaje**

06. Si lo deseas, puedes realizar nuevamente el diagnóstico para **mejorar tu resultado** hasta obtener tu constancia con nivel excelente

**Diagnóstico**



# ¿Qué hacer en caso de falla de equipo del Aula de Innovación Educativa?

(Aula Google)



Correo: [alfaonline@jaliscoedu.mx](mailto:alfaonline@jaliscoedu.mx).  
Teléfonos: 30306800 - Ext. 56820, 56823

# ¿QUÉ HACER EN CASO DE FALLA DE EQUIPO DEL AULA DE INNOVACIÓN EDUCATIVA?

## 01. Realiza un reporte de falla a la mesa de ayuda del proveedor.



Teléfono:  
**3326966414**



Correo electrónico  
**soporte@forticus.com.mx**

Deberás proporcionar los siguientes datos:

- **Clave de centro de trabajo**
- **Nombre de la escuela**
- **Teléfono de contacto**
- **Nombre de contacto**
- **Número de serie de equipos con falla**

Ya sea la estación de carga o el cargador de algún equipo (**chromebook**)

## 02. Lleva el equipo a:



**Dirección de Alfabetización Digital**, en calle Helios 1217, Mirador del Sol, Zapopan, Jal.

Oficinas del área de **Mantenimiento a la Infraestructura Tecnología en las Escuelas (AMITE)**.



**Contacto**

**Rúben Cuevas Arellano**  
3330307500 ext. 56841 y 56870.

\*En las oficinas le indicarán el tiempo estimado de reparación de equipo.

# Conoce los cursos de Alfabetización Digital


(Aula Google)



Correo: [alfaonline@jaliscoedu.mx](mailto:alfaonline@jaliscoedu.mx).  
Teléfonos: 30306800 - Ext. 56820, 56823

# INFORMACIÓN ADICIONAL


## CURSOS ALFABETIZACIÓN DIGITAL



Google Classroom

01. **Para docentes**

02. **Avanzado**



Google Forms

03. **Formularios I**

# G Suite

04. **For Education**

05. **Para todos**



Google Meet

01. **Para clases online**

Clave del centro de trabajo: \_\_\_\_\_

Nombre de quien recibe: \_\_\_\_\_

Correo: \_\_\_\_\_

Firma: \_\_\_\_\_

