



# Recrea

Educación para refundar 2040



# ¡Eduquemos tanto la mente, como el corazón!





Secundaria

# FORMACIÓN CÍVICA Y ÉTICA

1er Grado



# ¿Qué voy a aprender?

## Aprendizaje sustantivo

- ✓ Evalúa la influencia que tiene en sí mismo y en los demás el tipo de interacciones que establecen.
- ✓ Se involucra en acciones para brindar apoyo a gente que ha sufrido exclusión o discriminación, y manifiesta emociones positivas asociadas a dichas acciones de apoyo.

Conocerás:

- ✓ Mi relación con los otros.



# ¿Qué necesito?

## Recomendaciones generales:

En esta ficha conocerás el concepto de discriminación así como ver que tu eres importante para los demás y los demás para ti.

- Involucrarte en acciones para brindar apoyo a gente que ha sufrido exclusión o discriminación.

## Materiales:

- ✓ Libro de texto
- ✓ Cuaderno
- ✓ Lápices
- ✓ Plumas
- ✓ Colores
- ✓ Sacapuntas
- ✓ Diccionario



## Organizador de actividades:

A continuación te presentamos las actividades a realizar.

Actividades	¿Ya lo realicé?
1.-.Mis conocimientos previos	
2.-. Nos introducimos en el tema	
3.-.¿Que aprendí?	
4.-. Estudios de caso	
5.-. Para aprender más	

**¡Manos a la obra!**



## Actividad #1. Mis Conocimientos Previos

Revisa la siguiente frase y escribe en tu cuaderno lo que te significa.

Ningún ser humano es una isla, lo que hacemos o dejamos de hacer afecta de alguna manera a los demás.





## Nos introducimos al tema

Deberás entregar a cada miembro de tu familia 3 o 4 hojas de papel para que los dividan de acuerdo al número de integrantes de tu familia.

Explícales que cada uno de los miembros va a enviar un mensaje secreto a cada uno de los otros miembros, para eso puedes hacer un buzón con una cajita de zapatos. En el papelito deberán escribir a quién va dirigido y una cualidad.

Cuando te hayas percatado que todos los miembros han recibido sus mensajes, entrégalos y organizar una puesta en común para que cada uno mencione aquellos mensajes que más le han llamado la atención y por qué.


Esta actividad además de escolar, te permitirá conocer todas las cualidades que los miembros de tu familia ven en ti.



Después de realizar la puesta en común, responde las siguientes preguntas en tu cuaderno.

- 1.- ¿Qué pensaste antes de leer tu correspondencia?
- 2.- ¿Cómo te fue encontrar las cualidades de los miembros de tu familia?
- 3.- ¿Cuándo tu y los integrantes de tu familia leyeron las cualidades que otros les vieron que notaste en ellos?

*A veces en las familias nos olvidamos de recordar lo importante que somos para los demás, así que esta lista de cualidades de cada miembro de tu familia, para no olvidarlo realiza en una cartulina imágenes que las recupere y déjala en un lugar visible.*



# ¿Qué aprendí?



¿Qué nos gustó de lo que hicimos hoy?

De la sesión que realizaste este día anota una frase como la que escribimos al inicio de la ficha donde indiques como te sientes después de esta actividad y que fue lo que aprendiste.



## Actividad #2. Estudios de caso


1. En tu cuaderno escribe que es para ti la discriminación y donde la haz visto.

2. Da lectura a los siguientes casos .

1. Don Manuel es un amigo de mi familia que tiene setenta años, él fue a solicitar trabajo en un fabrica, no se lo han dado, pues consideran que es muy viejo para trabajar.

2. En la colonia están organizando un torneo de futbol, Olga no logro entrar a ninguno de los equipos porque los vecinos dicen que sino va con el uniforme ella no puede ser aceptada.

3.- Nakawé es de Tuxpan de Bolaños Jalisco, ella habla wixarika, por la pandemia su familia se vino a vivir a Guadalajara, pero muchos de los compañeros no les gusta que ella se encuentres en nuestro grupo.



Elige uno de los casos anteriores y escribe en tu cuaderno una solución, así como también por lo menos 3 acciones con las que tu podrías contribuir para combatir la discriminación

Después si te es posible coméntalo con algún compañero o tu maestro.

## “ LA SOLUCIÓN ESTÁ EN TI. ACTÚA ”



2º Grado Ed. Primaria  
Noemí Urdiales del Campo  
Garbiñe Zulaica Isasti

**Para aprender  
más...**

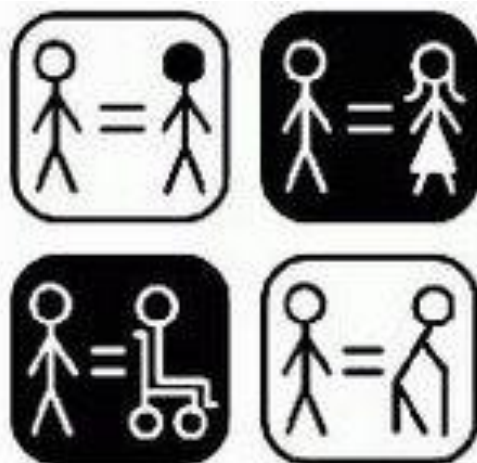


Busca algunas revistas o periódicos en casa y realiza un collage donde des cuenta de lo que Aprendiste en esta sesión.

Al collage, dale un nombre que apoye la no discriminación.







Quino



# DIRECTORIO

Enrique Alfaro Ramírez  
Gobernador Constitucional del Estado de Jalisco

Juan Carlos Flores Miramontes  
Secretario de Educación del Gobierno del Estado de Jalisco

Pedro Diaz Arias  
Subsecretario de Educación Básica

Álvaro Carrillo Ramírez  
Encargado del Despacho de la Dirección de Educación Secundaria

Carlos Gabriel García Ramírez  
Encargado del Despacho de la Dirección de Secundaria General

Responsable del contenido  
Inspección de Educación Secundaria General Zona 6 Federalizada  
Lilián Isabel Iñiguez Barragán  
Zoila Navarro Navarro

Abel Alejandro Ramírez Uribe  
Maritza Delgadillo Ceja

Diseño gráfico  
Liliana Villanueva Tavares

Jalisco, ciclo escolar 2021-2022

