

Ficha didáctica

Primaria multigrado Primer ciclo (1º y 2º)

Las Vacaciones

Lengua Materna. Español



¿Qué voy a aprender?

- Uso de mayúsculas en nombres propios, y después de punto; al inicio de un enunciado.
- Favorecer la expresión oral y la comunicación constante.
- Obtener información a partir de descripciones.
- Identificación de rimas



¿Qué necesito?

Recomendaciones generales:	Materiales:
En el primer ciclo se requiere el acompañamiento de un adulto para dar seguimiento al proceso de adquisición de lectura y escritura del alumno, leer primero el adulto la indicación, los enunciados, hay que pedir que señale con su dedo donde va leyendo, repetir junto con el niño, preguntar ¿Dónde dice? Para que el alumno ubique, lo solicitado y dar tiempo para que lo haga.	<ul style="list-style-type: none">✓ Cuadernillo impreso✓ Cuaderno del alumno✓ Lápiz✓ Libros de CONALITEG de 1º y 2º de Lengua Materna Español y Español lecturas.

Ficha didáctica

Primaria multigrado Primer ciclo (1º y 2º)



¡Manos a la obra!

Actividad No. 1 “Una aventura de colores”

Observa las imágenes y comenta, cada una de ellas. ¿Qué hay en cada una de ellas?



https://www.google.com/imgres?imgurl=https%3A%2F%2Fipinimg.com%2Foriginals%2F2b%2F93%2F64%2F2b9364416ff4bf977f83498a661d043.jpg&imgrefurl=https%3A%2F%2Fwww.pinterest.com%2Fepin%2F561824122265665067%2F&tbid=TNrytCUfdN_M&vet=12ahUKewis8PaC6uz2AhXoLWoFHd7cBpwQMygHegUIARDVAQ_i&docid=DD3HUNr3vNuFM6w=800&h=500&q=imagenes%20de%20montanas%20y%20rios&client=safari&ved=2ahUKewis8PaC6uz2AhXoLWoFHd7cBpwQMygHegUIARDVAQ



<https://www.google.com/imgres?imgurl=http%3A%2F%2Fwww.mexicodestinos.com%2Fblog%2Fwp-content%2Fuploads%2F2013%2F03%2FCatedral-de-guadalajara-centro-historico.jpg&imgrefurl=https%3A%2F%2Fwww.mexicodestinos.com%2Fblog%2Figlesias-en-el-centro-historico-de-guadalajara%2F&tbid=-mJXW45Ni4-p>



https://www.google.com/imgres?imgurl=https%3A%2F%2Ftopadventure.com%2F__export%2F1622038680502%2Fsites%2Faverdad%2Fimg%2F2021%2F05%2F26%2Fmejores_playas_de_jalisco_la_portada.jpg_375107843.jpg&imgrefurl=https%3A%2F%2Ftopadventure.com%2Fplaya%2Fescapate-a-las-4-mejores-playas-de-Jalisco-20210526-0001.html&tbid=bEzv3xd3rKs5TM&vet=12ahUKewjI_06qV6-



https://www.google.com/imgres?imgurl=https%3A%2F%2Fyimg.com%2Fvi%2FDc4M4gMveaY%2Fmaxresdefault.jpg&imgrefurl=https%3A%2F%2Fwww.youtube.com%2Fwatch%3Fv%3DDc4M4gMveaY&tbid=JgCvAIWB0bB8NM&vet=12ahUKewjI_kO_B6-z2AhX4g2oFHbOgBnkQMygLegUIARDLAQ_i&docid=pmbWmSA84vWzNM&w=1280&h=720&q=imagenes%20de%20ranchos%20de%20jalisco&client=safari&ved=2ahUKewjI_kO_B6-z2AhX4g2oFHbOgBnkQMygLegUIARDLAQ



<https://www.google.com/imgres?imgurl=https%3A%2F%2Fprogramadestinosmexico.com%2Fque-ver%2Fmaravillas-naturales%2Fjalisco%2FLaguna%2520de%2520Zapotitlan%2520.jpg&imgrefurl=https%3A%2F%2Fprogramadestinosmexico.com%2Fque-ver%2Fmaravillas-naturales%2Fmaravillas-naturales-en-jalisco.html&tbid=uaKfoTIUdAluXM&vet=12ahUKewisvbt6->

Ficha didáctica

Primaria multigrado Primer ciclo (1º y 2º)

Estos son algunos de los lugares que a ustedes los niños y las niñas les gustaría visitar en sus vacaciones. ¿Has viajado a alguno de estos lugares? Platica como fue tu viaje, cómo te sentiste, con quién fuiste y que fue lo más agradable de ese paseo. Luego escribes en tu cuaderno y haces su dibujo. Lo lees a un adulto y pregúntale a ella o él te comparta donde le gusta pasar sus vacaciones.

¿A qué otro lugar te gustaría viajar? ¿Por qué lo elegiste?, ¿Quién te gustaría te acompañara?

- Anexo 1 Lugares para vacacionar

Recorta, lee varias veces y pega donde corresponda de acuerdo a las imágenes que observaste con anterioridad. Los que no tienen imagen la haces tú en el cuaderno.

Actividad No. 2. “Nombres de lugares bellos”

Lee y platica

¿Conoces esos lugares? Si tu respuesta es no, pide a un adulto te ayude a buscar algunos videos, fotos, lecturas para que los conozcas.



<https://www.google.com/imgres?imgurl=https%3A%2F%2Eguadalajara.cc%2Fwp->

Guadalajara, Jalisco

Capital de Jalisco, cuando la familia necesita hacer compras para una fiesta viaja a Guadalajara.

Otros para divertirse y pasear en las “calandrias” que son esos carros jalados por caballos.

Puedes encontrar calles enormes con muchas tiendas, bastante gente comprando y muchos autos.

¡Cuando vayas no te sueltes de la mano de tu familia!



<https://www.google.com/imgres?imgurl=https%3A%2F%2Etipaparatuviaje.com%2Fwp-content%2Fuploads%2F2017%2F03%2Farcos-puerta-iglesia-centro-historico.jpg&imgrefurl=https%3A%2F%2Etipaparatuviaje.com%2Ftalpa-de->

Talpa de Allende, Jalisco

Es un lugar turístico a donde muchos peregrinos van a ver la Virgen, unos lo hacen caminando, otros en caballos, en camiones o carros.

Hay muchas guayabas y las personas que viven ahí hacen dulce de guayaba, de seguro has probado ese rico dulce.

Cada lugar tiene algo muy importante de conocer, algunos tienen mar, lagos, ríos, otros tienen montañas, templos, parques, edificios. Cuando viajes a un lugar observa y pregunta que es lo tradicional que hay ahí, o cuáles son sus fiestas y en honor a quien las hacen.

Ficha didáctica

Primaria multigrado Primer ciclo (1º y 2º)

Lee y fíjate en la letra resaltadas

Emanuel viaja a Melaque	En Puerto Vallarta hay una playa	La comunidad de Paso Real tiene un río
Rosita fue a Villa de Purificación	El maestro Marcos vive en Autlán	El autobús pasa por San Martín
Los peregrinos van a San Juan	Mi casa está en Tolimán	Raúl va a Guadalajara de paseo

Copia las palabras que inician con mayúscula en la columna que corresponda

Inicio de enunciado	Nombre de lugar	Nombre de persona

Si eres alumno de 1º lee en tu libro de Lecturas página 157 “Jugando con lobo” en 2º la lectura de la página 143. “Un día en Janitzio”

Subraya las palabras que inician con mayúscula y luego las copias en tu cuaderno, fíjate bien si son nombres de lugares, personas o inician un enunciado.

Actividad No. 3 “Momentos importantes en mi vida”

Revisa y lee el anexo 2. Vivencias de Don Manuel: el día de mi cumpleaños.

¿Qué te pareció la historia de Don Manuel? ¿Cómo crees que se sintió? ¿Qué hubieras hecho tú? Como su amiguito (a) ¿Qué consejo le hubieras dado? ¿Cómo imaginas que fue don Manuel cuando era niño? Dibuja y escribe una descripción de Don Manuel.

En tu libro de español lengua materna página 161 de primer grado, puedes hacer una descripción de quien tu decidas.

Adivina de quien se trata, juega con tu familia a hacer descripciones y que adivinen de quien se trata, escribe en papelitos los nombres de personajes y por turnos el primer participante tome un papelito, lo lea y empiece a describir cómo es, qué hace, qué le gusta, sin decir el nombre, para que los demás participantes adivinen de quien se trata, pueden ser personajes de televisión, de la historia, de la localidad donde vives, de algún vecino o tus compañeros.

Ficha didáctica

Primaria multigrado Primer ciclo (1º y 2º)

Actividad No. 4 “Recuerdos felices, tristes y/o curiosos”

¿Recuerdas la historia de Don Manuel El día de su cumpleaños? Léela si no la recuerdas o pide a un adulto que te la vuelva a leer, pon mucha atención. Don Manuel después nos contó más historias, también tuvo unas que me causaron mucha risa. Cada día parece que vamos viviendo nuevas historias, algunas veces nos suceden cosas que no nos agradan mucho y otras muy divertidas. De seguro tú puedes contar muchas de ellas.

-Escribe una de esas historias en tu cuaderno y no olvides hacer dibujos y colorearlos

Toma en cuenta lo siguiente para cuando revises tu escrito:

Se escribe con mayúscula

- Nombres de personas o lugares (Propios).
- Cuando inicia un texto.

Actividad No. 5 “Palabras escondidas”

Escribe tu nombre y cuenta las letras (grafías) que lo forman.

Paso 1.- Toma las grafías del alfabeto móvil y forma tu nombre, guarda las demás grafías (letras). De la página 213 a 221 de tu libro Lengua Materna Español encontraras el alfabeto móvil, recórtalo y ponlo en una cajita

Paso 2.- Con las letras de tu nombre forma nuevas palabras. Ejemplo: M a r g a r i t a (9 grafías) NOTA: No tienes que usar todas las letras, aquí escribo algunas, ¿Se pueden formar más?

rata	gata	maga	Rita	garra	tía
------	------	------	------	-------	-----

Ahora es tu turno.

Paso 3.- Con las palabras que a continuación están escritas busca las otras que están escondidas forma nuevas (Sigue paso 1, y paso 2 con las grafías de cada palabra), las escribes en tu cuaderno y haces su dibujo. Puedes copiar la siguiente tabla, o hacerlo en tu libro de Lengua materna Español página 158.

Lagartija	guacamaya	serpiente	murcielago	rinoceronte

Ficha didáctica

Primaria multigrado Primer ciclo (1º y 2º)

Actividad No. 6 “¿Cómo son?”

Vamos a decir adjetivos calificativos, son esas palabras que dicen cualidades de las personas animales u objetos. En tu libro Lengua materna español página 155 hay un ejercicio para que lo realices. Es una descripción de ti mismo.

¿ Qui soy yo
Marca con una ✓ el cuadro que coincida con tus características.

Sexo	niña <input type="checkbox"/>	niño <input type="checkbox"/>	<input type="checkbox"/>
Complexión	delgada <input type="checkbox"/>	robusta <input type="checkbox"/>	regular <input type="checkbox"/>
Estatura	alta <input type="checkbox"/>	media <input type="checkbox"/>	baja <input type="checkbox"/>
Color de cabello	casti <input type="checkbox"/>	negro <input type="checkbox"/>	rubio <input type="checkbox"/>
Tipo de cabello	lacio <input type="checkbox"/>	ondulado <input type="checkbox"/>	rizado <input type="checkbox"/>
Color de ojos	cañi <input type="checkbox"/>	negros <input type="checkbox"/>	verdes <input type="checkbox"/>
Color de piel	blanca <input type="checkbox"/>	morena (p) <input type="checkbox"/>	morena <input type="checkbox"/>
Personalidad	alegre <input type="checkbox"/>	serio <input type="checkbox"/>	serio <input type="checkbox"/>

<https://www.google.com/imgres?imgurl=https%3A%2F%2Flibrosdetexto.online%2Fwp-content%2Ffiles%2F2020->



<https://www.google.com/imgres?imgurl=https%3A%2F%2Ffabulasconmoraleja.com%2Fwp-content%2Fuploads%2F2019%2F03%2Ffab>

Las vacaciones en el bosque

Nuestros amiguitos también fueron de vacaciones. Su guía les pidió una descripción para poder subir al camión.

Ahora ya sabes hacer descripciones, ayuda a hacer su trabajo, escribe en tu cuaderno. Fíjate en el ejemplo:

Soy cerdito, me llamo Chiqui, son un poquito gordito, soy bajito y un poco largo, tengo pelo cortito y blanco. Me encanta rodar en el lodo. Me gustan las palomitas de maíz.



Ficha didáctica

Primaria multigrado Primer ciclo (1° y 2°)

Actividad No. 7 “Así soy yo”

Ahora te toca hacer una descripción de tu persona, mira el formato que se te propone.

Mi nombre es _____ Sexo _____

Pega una foto o haz un dibujo de ti misma (o)

Mis características físicas (Color de ojos, de pelo, estatura, tu complexión)	Mi personalidad
Lo que me gusta	Lo que me disgusta
Un momento importante en mi vida	
Mis mejores amigos y el juego más divertido con ellos.	

Revisa con un adulto qué otros aspectos puedes agregar y que son importantes en tu descripción.

Ficha didáctica
Primaria multigrado Primer ciclo (1º y 2º)

Actividad No. 8 “Terminan igual”

Observa como terminan igual las palabras, léelas varias veces y escribe otra que termine igual.

Gata	pata	
Jugar	bailar	
Vivir	sentir	
Gorgojo	piojo	
Palomar	encerrar	
Ovejas	orejas	

“De ese cerro verde”

Lee varias veces el siguiente verso hasta que lo puedas decir sin ver el texto.

De ese cerro verde bajan las ovejas: unas trasquiladas, y otras sin orejas. En el cerro negro caen las neblinas; de sus lindos ojos aguas cristalinas.

Analícemos cada enunciado (Cada verso, porque este texto es una poesía)

- ¿Cuál es el título? _____
- ¿Cómo es el cerro? _____
- ¿Qué baja de cerro? _____
- ¿Cómo bajan las ovejas? _____
- ¿Y otras? _____
- ¿De qué color es el otro cerro? _____
- ¿Qué caen en el cerro negro? _____
- ¿Por qué dice de sus lindos ojos? _____

Haz un dibujo de lo que tú creas que habla el poema que acabas de leer.

Ficha didáctica

Primaria multigrado Primer ciclo (1° y 2°)

Actividad No. 9 “Y terminan igual”

Lee varias veces cada poema y dime que observas en cada uno. Pide a un adulto que lo lea para ti y escucha (De uno por uno) ¿Qué sucede?

Yo vi una gata Que atrapó una rata Que peleaba con una pata Por su pequeña Ariata	Simón tiene una carreta En el lodo se atascó Pero vino una camioneta Y pronto la sacó.	La tortuga camina lenta Sin prisa de llegar toma su té de menta pues la tienen que esperar
Una gallina muy esponjada Pregunto por su pollito Y se miraba enojada Que era amarillo y bonito Además de pequeñito	El trompo Era hermoso y colorido Y giraba sin parar Mi papá lo había traído Para conmigo jugar	El árbol Una tronco firme y fuerte Que mi abuelo planto Donde veo mi suerte Y tanto que me cuido

Lee las palabras y une con líneas de colores las que riman (Terminan igual)

gata esponjada carreta traído pata enojada atascó esperar lenta. camioneta llegar mulata parar pollito. arroyito colorido plantó menta.	rata sacó jugar contó
--	--

Ficha didáctica

Primaria multigrado Primer ciclo (1º y 2º)

Actividad 10. “Una aventura en vacaciones”

Lee el siguiente texto y fijate que hay algunos errores. ¡Les faltan las mayúsculas! Observa donde debe escribirse con mayúscula y copia correctamente en tu cuaderno el texto. Lees varias veces y compartes tu texto a un adulto.

Carlitos y su familia fueron de vacaciones al río de la cañada, muy temprano la señora Carmen preparó ricas tortas y agua de avena, don camerino preparó fruta picada, mientras Carlitos y su hermana buscaban una cuerda para hacer un columpio y una pelota para jugar.
a las nueve de la mañana subieron a su carro con rumbo al río. Al llegar todo era alegría, buscaron una sombra donde poner la mesa y sillas, Carlitos y rosita su hermana corrieron al río.
¡Brrrrrrr, el agua estaba muy fría! pero poco a poco se acostumbraron y ya no la sentían tan fría. Mientras sus papás escuchan música.
¡que inolvidable día!

Si eres alumno de segundo grado revisa los ejercicios de tu libro Lengua materna Español páginas 158, 159 y 160.

Actividad No. 11 Una sopa de letras “Palabras que tienen C”

En el texto que leíste en la actividad hay varias palabras que tienen “c” subráyalas y algunas de ellas están escondidas en la sopa de letras, localízalas y las escribes al lado derecho.

B	A	Y	C	U	E	R	D	A	I	I
C	A	M	E	R	I	N	O	O	U	E
C	O	L	U	M	P	I	O	P	L	G
S	L	X	R	I	C	A	S	E	D	A
S	D	C	H	R	C	A	R	R	O	X
P	I	C	A	D	A	V	H	D	O	X
Z	C	O	R	R	E	R	D	R	Y	V
P	U	G	C	A	Ñ	A	D	A	M	X
K	C	A	R	M	E	N	D	Z	S	T
P	L	C	A	R	L	I	T	O	S	F
T	O	M	U	S	I	C	A	H	Z	Y

Excelente trabajo. Ahora contesta lo siguiente

Ficha didáctica

Primaria multigrado Primer ciclo (1° y 2°)



¿Qué aprendí?

Contesta la siguiente tabla considerando las actividades que realizaste.

¿Cómo me siento?

Feliz, porque...	Con poca seguridad, porque...	Poco satisfecho, porque me faltó...		
Indicador		Lo hago muy bien	Lo hago a veces y puedo mejorar	Necesito ayuda para hacerlo
Comunico lo que pienso y describo imágenes				
Reconozco el uso de mayúsculas en nombres propios y comunes.				
Localiza palabras en sopas de letras.				
Identifico palabras que terminan igual (rima)				
Identifico características físicas al escribir descripciones				
Reconozco palabras con "c"				

Lo que aprendí lo puedo utilizar en: _____

Me gustaría que agregara actividades de: _____



Para aprender más...

- Libros de texto gratuitos. Si es posible compartir videos de lugares turísticos.



¿Cómo apoyar en las tareas desde casa?

Es muy importante para el alumno sentirse acompañado por un familiar que esté al tanto del proceso de aprendizaje, motivarle constantemente por sus logros.

Cuestionarle para permitir reflexione sobre lo que se pregunta. Hacer ejemplos donde use la comparación.

Compartir sus propias vivencias de aprendizaje y vivir el proceso en el desarrollo de las actividades.

Ficha didáctica

Primaria multigrado Primer ciclo (1º y 2º)

ANEXOS

Anexo 1 Lugares para vacacionar

Viaje al mar	Paseo por la ciudad
La laguna de mi pueblo	Visita con los tíos
Convivencia con los animales en el rancho	Juegos con mis amigos

Anexo 2 . Vivencias de Don Manuel: El día de mi cumpleaños

Don Manuel es un hombre muy serio, lo digo porque nunca lo he visto sonreír, tampoco lo había escuchado platicar; un día que fui con Charito su hija, cuando terminó de comer y se sentó bajo un árbol mientras le quitaba las espinas a los nopales, nos contó que cuando era niño le gustaban las fiestas que le hacía su mamá, era muy divertido inflar globos para colgarlos en lazos; ese día sería muy especial porque era su cumpleaños número siete, y porque iba a estrenar un pantalón negro, que le había comprado su mamá. Esperó ansioso la hora ponérselo. Por fin, llegó la hora, su mamá le dijo que se bañara y pusiera su ropa. Así lo hizo, comentó, _ me bañé, me puse la camisa de cuadritos y mi ¡fabuloso pantalón negro!

Siguió diciendo _ entro al patio donde ya empezaba la fiesta, miré a mi tía Conchita que le dio una bolsa con un regalo dentro, a su tío Javier con un camioncito lleno de soldados, su primo Enrique con un balón de futbol. ¡Qué emocionante recibir regalos!, pensó. Pero nada igual al regalo que le había dado su mamá y lo traía puesto. Para romper la piñata faltaba un palo, _Manuelito, ve por el palo que está en el patio de atrás. Corriendo fui, yo, sabía dónde estaba; en ese patio teníamos algunas gallinas, tres vacas y algunas chivitas, el palo estaba un poco atorado y lo jalé, fue tal el jalón que me caí, pero, ¿Qué creen? Caí sobre un estiércol de vaca, ¡Oh no! mi pantalón se había ensuciado todito. Me entristecí, me enojé, mi mamá llegó a buscarme, me vio llorando y se dio cuenta de lo sucedido. De inmediato me llevó dentro de la casa y me puso otro pantalón. Me dijo: _ La fiesta sigue hijo, tu pantalón lo lavaré y quedará limpio de nuevo. ¡Diviértete, es tu fiesta! Me salí a la fiesta y al ratito entre jugos se me había olvidado el incidente del pantalón.

Ficha didáctica

Primaria multigrado Primer ciclo (1° y 2°)

Las vacaciones

Asignatura: Matemáticas



¿Qué voy a aprender?

- Utilizar estrategias propias para ordenar longitudes.
- Forma cantidades que incluyen decenas y unidades con objetos concretos.
- Descomponer de diferentes maneras números en decenas y unidades.
- Practicar el conteo y explorar regularidades en la serie numérica hasta el 100.
- Realizar diversos agrupamientos para representar cantidades formadas por unidades, decenas y centenas.



¿Qué necesito?

Recomendaciones generales:	Materiales:
Determina los tiempos para realizar las actividades. Elige un espacio libre de distractores.	<ul style="list-style-type: none">✓ Libro de texto de la asignatura de matemáticas de 1° y 2°.✓ Cuaderno de matemáticas.✓ Lápiz, borrador, sacapuntas.✓ Semillas.



¡Manos a la obra!

Actividad No. 1 “Las canicas”

Durante las vacaciones Miguel y sus amigos, Mario, Rafael y Alexis, jugaban a las canicas en los patios de sus casas, tenían canicas azules y rojas, en donde entre ellos acordaron que las de color azul valían 1 punto y las rojas valían 10 puntos. Al finalizar el juego, los niños obtuvieron las siguientes canicas, ayuda a estos amigos a contar el total de puntos que obtuvieron, según los resultados de la siguiente tabla y contesta la página 146 del libro de desafíos matemáticos de primer grado.

Ficha didáctica

Primaria multigrado Primer ciclo (1° y 2°)

Nombre de los niños	Canicas rojas (decenas)	Canicas azules (unidades)	Total de puntos
Miguel			
Mario			
Rafael			
Alexis			

Actividad No. 2 “Conteo de maíz”

Durante las vacaciones, Fátima ayuda a su mamá a desgranar maíz, a ella le gusta contarlos, ya que su mamá al final le pregunta cuántos logró desgranar. La niña hace puñitos para hacer los conteos.

Pasa la siguiente tabla a tu cuaderno y con ayuda de semillas que tengas en casa resuelve cuantas semillas junto Fátima en cada día de la semana.

Días de la semana	Maíz desgranado	Total de maíz.
Lunes	5 puñitos de 10 semillas.	
Martes	8 puñitos de 5 semillas.	
Miércoles	6 puñitos de 2 semillas.	
Jueves	8 puñitos de 10 semillas.	
Viernes	9 puñitos de 10 semillas.	

Contesta la página 148 Y 149 del libro de desafíos matemáticos de primer grado.

Ficha didáctica

Primaria multigrado Primer ciclo (1° y 2°)

Actividad No. 3 “Tiendita”

Durante las vacaciones Perla visitó a su abuelita en la comunidad de Huitzometl, en el municipio de Zapotitlán de Vadillo, su abuelita tiene un pequeño puesto de aguacates, cada día de la semana se obtienen diferentes ganancias, observa la siguiente tabla y con la información que te proporciona contesta las preguntas en tu cuaderno.

Día de la semana	Ganancias por día
Lunes	15 monedas de \$10 y 4 monedas de \$1
Martes	1 billete de \$100 y 5 monedas de \$10
Miércoles	7 monedas de \$10 y 30 monedas de \$1
Jueves	2 billetes de \$100 y 65 monedas de \$1
Viernes	10 monedas de \$10 y 50 monedas de \$1

1. ¿Cuál es el día de la semana en que obtuvo más ganancias?
2. ¿Cuál fue el día en que se obtuvo la menor ganancia?
3. ¿Qué días obtuvieron las mismas ganancias?

Contesta la páginas 155 del libro de desafíos matemáticos de segundo grado.

Actividad No. 4 “A restar”

En la tienda de San José del municipio de Zapotitlán de Vadillo, venden objetos necesarios para nadar en la playa o ríos en estas vacaciones.

Observa la siguiente lista de precios y objetos, posteriormente contesta las preguntas en tu cuaderno.

Lista de precios	
Salvavidas.....	\$95
Cubeta y pala.....	\$72
Pelota de playa.....	\$55

Ficha didáctica

Primaria multigrado Primer ciclo (1º y 2º)



Juan es un niño que vive en la comunidad de San José, su papá le dio el domingo un billete de \$100, él quiere ir a comprar algunos objetos necesarios para las vacaciones, ya que él y su familia irán a la playa.

1. Si Juan compra una pelota de playa ¿Cuánto dinero le sobrará?
2. Si Juan compra una cubeta con su pala y un salvavidas ¿Le alcanzará el dinero que trae?
3. Si Juan compra un salvavidas ¿Cuánto dinero le sobrará?

Contesta la página 159 del libro de desafíos matemáticos de segundo grado.

Excelente trabajo. Ahora contesta lo siguiente.



¿Qué aprendí?

Indicadores	Lo hago bien	Puedo mejorarlo	Requiero de apoyo para hacerlo.
Formó cantidades que incluyen decenas y unidades con objetos concretos.			
Práctico el conteo y exploro regularidades en la serie numérica hasta el 100.			
Realizó diversos agrupamientos para representar cantidades formadas por unidades, decenas y centenas			

Ficha didáctica

Primaria multigrado Primer ciclo (1° y 2°)

¿Cómo me sentí con lo que aprendí?



Para aprender más...

- En tu libro de texto de [desafíos matemáticos 1°](#) de la página 144 a 149 encontrarás más información sobre actividades para reflexionar, trabajar, repasar y aprender sobre los temas de este trimestre.
- En tu libro de texto de [desafíos matemáticos de 2°](#) de la página 154 a 159 encontrarás más información sobre actividades para reflexionar, trabajar, repasar y aprender sobre los temas de este trimestre.



¿Cómo apoyar en las tareas desde casa?

Estimados padres de familia te invitamos a planificar un horario que incluya tiempo para comer, dormir, jugar y hacer los deberes: puedes hacer un horario con los niños, para que este sea habitual y se realicen las actividades de forma tranquila y sin prisas, recuerda que tu apoyo y acompañamiento es muy importante.

Ficha didáctica

Primaria multigrado Primer ciclo (1º y 2º)

Las vacaciones

Asignatura: Conocimiento del Medio



¿Qué voy a aprender?

- Reglas y acuerdos en casa que favorecen la convivencia.
- Actividades diarias que contaminan el agua, aire y suelo.
- Lugares de esparcimiento y convivencia del lugar donde vivo.
- Olfato, gusto, olores y sabores.



¿Qué necesito?

Recomendaciones generales:	Materiales:
Socialicen acciones que ayuden al cuidado del medio ambiente. Establezcan reglas en casa, mismas que favorezcan la sana convivencia Disfruten los juegos en familia. Procuren que todos participen de las actividades.	✓ Lápices ✓ Colores ✓ 5 alimentos ✓ 10 objetos para tocar u oler.



¡Manos a la obra!

Actividad No. 1 “Orden y reglas”

En estas vacaciones lo más importante es convivir en familia sanamente, para ello, es necesario considerar algunas reglas que favorecen el orden.

Observa las siguientes imágenes y tacha aquellas que ayudan a la sana convivencia.

1.- Doblar la ropa

2.- Tirar la basura

3.- Tirar el agua



<https://pxhere.com/es/photo/853687>



<https://pxhere.com/es/photo/812670>



<https://agua.org.mx/tamaulipas-proponen-multar-a-quien-tire-agua-expreso-press/tirar-agua/>

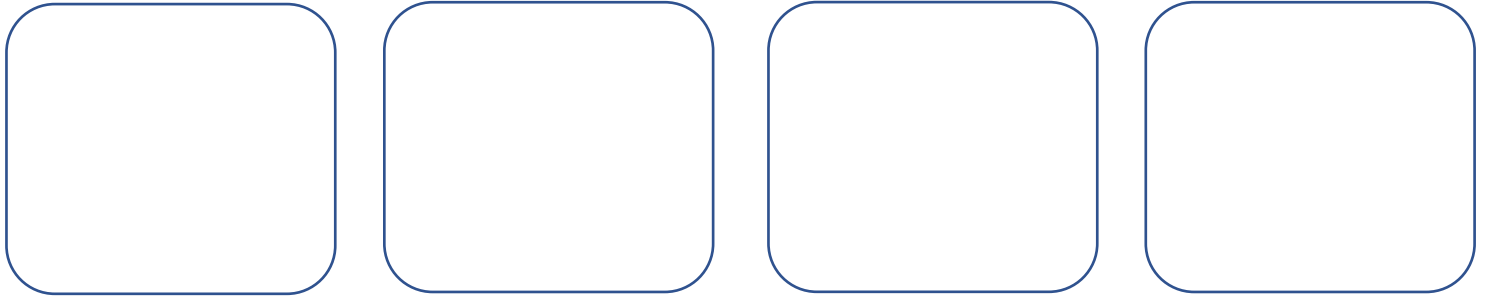
Ficha didáctica

Primaria multigrado Primer ciclo (1º y 2º)

Actividad No. 2 “Responsables”

Todos tenemos responsabilidades en casa. Dentro de una familia es necesario que todos apoyemos en las tareas del hogar, de esta manera será mucho más sencillo mantener el orden. ¿Cuáles son tus responsabilidades? ¿En qué te toca apoyar?.

Dibuja las actividades que realizas para apoyar a los demás.



Actividad No. 3 “Reglas a donde vayas”

En las vacaciones utilizamos el tiempo libre para realizar diversas actividades. Escribe al lado de cada imagen algunas de las reglas que tienes que seguir para convivir armónicamente.



<https://www.piqsels.com/es/public-domain-photo-ffihx>


Ficha didáctica

Primaria multigrado Primer ciclo (1º y 2º)



<https://pxhere.com/es/photo/1075388>





Ficha didáctica

Primaria multigrado Primer ciclo (1º y 2º)

Actividad No. 4 “Sin ir tan lejos”

En muchas ocasiones no tenemos la oportunidad de salir fuera de la comunidad donde vivimos, por ello es importante reconocer las actividades recreativas que podemos realizar cerca de casa.

Observa las imágenes, encierra aquellas actividades que puedes hacer en tu comunidad.

BAÑARSE EN EL RÍO



<https://pixabay.com/es/photos/pobre-no-hay-agua-r%C3%ADo-ni%C3%B1os-1822735/>

IR AL PARQUE



<https://pixabay.com/es/photos/columpio-parque-infantil-493710/>

IR A LA FERIA



<https://pxhere.com/es/photo/1633403>

PINTAR



<https://pxhere.com/es/photo/943251>

Ficha didáctica

Primaria multigrado Primer ciclo (1° y 2°)

Elabora una lista de las actividades que puedes realizar en casa o en la comunidad y que pueden divertirte a ti y a tu familia.




ACTIVIDAD	DONDE LA PUEDES REALIZAR

Actividad No. 5 “Comer y beber en donde sea”

Disfrutar de comidas deliciosas es uno de los grandes gustos que podemos darnos en temporada de vacaciones. ¿Existe alguna bebida tradicional o típica de tu comunidad? Dibújala.



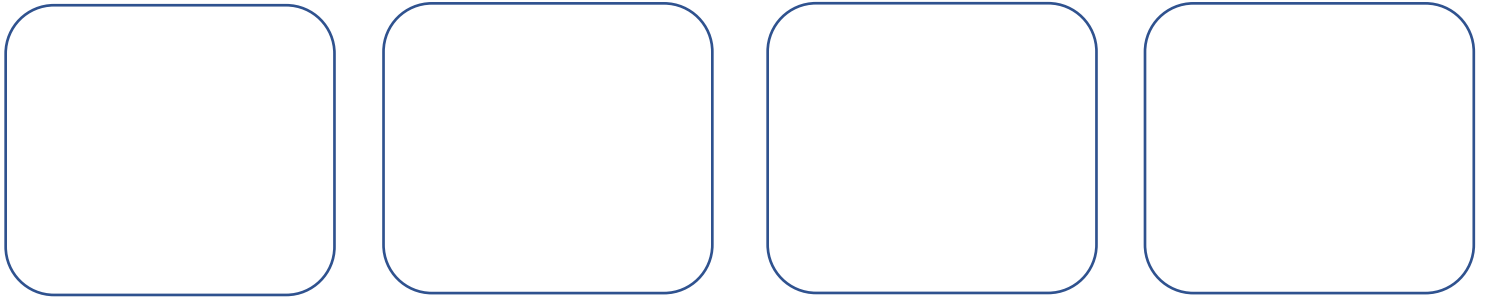
¿Cuáles son las comidas típicas de tu comunidad? ¿Y cuáles son tus preferidas? Dibuja algunas.



Ficha didáctica
Primaria multigrado Primer ciclo (1° y 2°)

Actividad No. 6 “Aroma a hogar”

Camina por tu casa o tu barrio, busca diferentes olores, ya sean de flores, comidas o aromas del ambiente. Dibuja aquí los objetos que encontraste y que oliste.



Actividad No. 7 “Adivina con tus sentidos”

Juguemos en familia. Invita a todos los que viven en tu casa y jueguen a adivinar sabores, texturas y olores.

Sigue las siguientes reglas:

- 1.- Elige 5 frutas o alimentos.
- 2.- Elige 5 objetos o flores que tengan un olor particular.
- 3.- Elige 5 objetos con diferentes texturas.
- 4.- Ten a la mano 5 objetos con texturas diferentes.
- 5.- Cada participante deberá oler, probar o tocar algún alimento u objeto.
- 6.- Cada participante tendrá los ojos tapados. Cada uno tendrá tres oportunidades.
- 7.- Ganará el que haya adivinado más veces.

¡¡¡¡¡ Muchas suerte !!!!!

Ficha didáctica

Primaria multigrado Primer ciclo (1° y 2°)

¿Qué aprendí?



Contesta la siguiente tabla:

TEMA	Puedo hacerlo con mucha dificultad	Puedo hacerlo con poca dificultad	Puedo hacerlo sin dificultad
Identifico las reglas y acuerdos que favorecen la convivencia.			
Identifico las acciones que contaminan el agua, suelo y aire.			
Reconozco olores, sabores y texturas			



Para aprender más...

- En el libro de texto de **Conocimiento del Medio de 1° grado**, en las págs. 120 a 125, y **Conocimiento del Medio de 2°** en las páginas 132 a 135, podrás encontrar más información acerca de los temas vistos.
- ¿Te quedaron dudas? Te ayudamos a que la resuelvas, puedes mandar un correo aquí: tumaestroenlinea@nube.sep.gob.mx



¿Cómo apoyar en las tareas desde casa?

Los experimentos pueden realizarse con los integrantes del hogar.

Ficha didáctica

Primaria multigrado Primer ciclo (1° y 2°)

Directorio

Enrique Alfaro Ramírez

Gobernador Constitucional del Estado de Jalisco

Juan Carlos Flores Miramontes

Secretario de Educación del Gobierno del Estado de Jalisco

Pedro Díaz Arias

Subsecretario de Educación Básica

Saúl Alejandro Pinto Aceves

Encargada del Despacho de la Dirección de Educación Primaria

Coordinación fichas didácticas Multigrado

José Andrés Avalos Medina

Autor

Martha Galván Barboza

Lucio Alberto Jiménez Galván

Karen Monserrat Ramos Pérez

Aidee Fabiola Yañez Delgadillo

Corrector de estilo

Alexis Eduardo López Palacios

Diseño gráfico

Liliana Villanueva Tavares

Jalisco, Ciclo Escolar 2021-2022

