



Recrea

Educación para refundar 2040





¡Así como la vida educa
la educación da vida!



Recrea
Educación para refundar 2040



Educación





Primaria

Primer grado

¡Evaluemos nuestros aprendizajes!

Introducción

Ha llegado el momento de poner a prueba los conocimientos que has adquirido durante este primer periodo escolar y evaluar tus aprendizajes.

Te invitamos a resolver los siguientes retos en donde pondrás en juego tus conocimientos, habilidades y actitudes. Recuerda que todo lo que has trabajado en casa ayuda mucho a tu proceso para seguir aprendiendo.

¡Iniciamos!



¿Cómo lo queremos lograr?

Para resolver los retos es necesario que tomes en cuenta las siguientes recomendaciones:

- Busca un lugar en casa que esté cómodo, tranquilo, libre de ruidos.
- ¡Así podrás concentrarte mejor mientras realizas los ejercicios!
- Pide apoyo a alguien de tu familia para que te lea los retos a resolver.
- Revisa y ten a la mano los materiales que vas a necesitar.

- Pon tu mayor esfuerzo al resolver los retos.
- Ten confianza en ti mismo, eso ayuda a tener un buen desempeño.




¿Qué vamos a evaluar?

Que el alumno:

- Escriba su nombre propio e identifique semejanzas y diferencias con otros nombres.
- Comunique la cardinalidad de una colección concreta, de no más de 10 elementos, a través de mensajes orales, con dibujos, y usando los símbolos de los números.
- Compare cantidades de objetos en diversas colecciones.
- Reconozca que sus acciones pueden afectar a la naturaleza y participa para cuidarla.
- Identifique palabras que riman..
- Reconozca que sus acciones pueden afectar a la naturaleza y participa para cuidarla.
- Improvise movimientos al escuchar canciones infantiles.



¿Qué necesitamos?



Materiales y recursos

- Cuaderno
- Lápiz
- Colores

Para iniciar...

Parte 1

- ¡Juguemos en familia!
 - Invita a tu familia a jugar a “nombres que empiezan como...”
- Un integrante de la familia puede ir dando la indicación y los demás piensan y dicen un nombre que empiece como los siguientes:

- Vamos a decir nombres que empiecen como Camila.
- Vamos a decir nombres que empiecen como Mariana.
- Vamos a decir nombres que empiecen como Paco.

NOTA: No se vale repetir los nombres que ya se dijeron.



Para iniciar...

Parte 2

1. Pide ayuda para copiar la siguiente tabla en tu cuaderno:

Camila	Mariana	Paco

2. Pide a un adulto que escriba 2 de los nombres que dijeron en el juego anterior. Si tú puedes escribirlo, hazlo tú mismo.
3. Observa la tabla y platica:
¿En qué se parecen los nombres que empiezan como Camila?



Reto 1

Identifica nombres parecidos y diferentes

Escribe tu nombre propio

Escribe el nombre de quienes viven en tu casa (sólo el primer nombre):



Subraya con color rojo los nombres que inician igual que el tuyo



Reto 2

1. Une con una línea las tarjetas de las palabras que riman.

Ramón

reir

llovía


piña

niña

movía

dormir


corazón



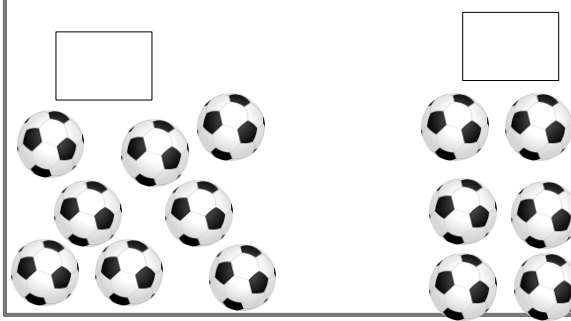
Reto 3

1. Marca con una palomita donde hay más objetos:

¿Dónde hay más zanahorias?



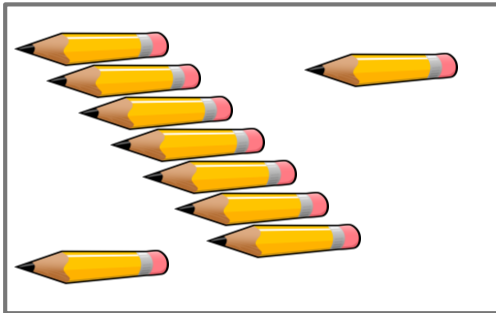
¿Dónde hay más pelotas?



¿Dónde hay más peluches?





2. Dibuja en el recuadro menos lápices que los que hay en la imagen:



Reto 4

1. Al lanzar los dados, Paco obtuvo los siguientes puntos:



2. ¿Cuántos puntos obtuvo en total? _____
3. Paco vio los siguientes premios que puede ganar con sus puntos.
4. Encierra el premio que le darán por los puntos que obtuvo:



**15
puntos**



**20
puntos**



**8
puntos**





**5
puntos**




Reto 5

1. Marca con una palomita las imágenes en donde se afecta la naturaleza



2. Escribe qué haces tú para cuidar la naturaleza: (Puedes pedir ayuda para escribir)



Reto 6

¡A mover el cuerpo!

1. Escuchemos y comencemos a seguir la música [del Audio 02. “Cantos y rondas de Jalisco”](#) expresando lo que nos hace sentir la música con movimientos corporales (manos, piernas, cabeza, cintura, gestos).

Puedes hacerlo acompañado de tu familia o de tus amigos.





¿Cómo puedo aprender más?

Consulta los siguientes sitios para seguir aprendiendo
¡Te divertirás!

- [Tienen la misma cantidad](#)
- [Completar palabras con letra j](#)
- [Conteo de colecciones](#)
- [Conteo de objetos](#)
- [Quizz 1](#)
- [Quizz 3](#)
- [Muévete como los animales](#)

Directorio

Enrique Alfaro Ramírez

Gobernador Constitucional del Estado de Jalisco

Juan Carlos Flores Miramontes

Secretario de Educación del Gobierno del Estado de Jalisco

Pedro Diaz Arias

Subsecretario de Educación Básica

Saúl Alejandro Pinto Aceves

Encargado del Despacho de la Dirección de Educación Primaria

Autores:

Ileana Haideé Peña

Diseño gráfico

Josué Gómez González





Educación

