

Ficha didáctica

Primaria multigrado Primer ciclo (1° y 2°)

Los deportes

Asignatura: Lengua Materna Español



¿Qué voy a aprender?

- ✓ Un repaso por varios contenidos: Adivinanzas, obras de teatro, noticias y cuentos
- ✓ Acercamiento con la convencionalidad de la escritura y la lectura. En la completación de palabras, escritura correcta de nombres propios con el uso de mayúsculas.
- ✓ Intención didáctica: Demos un vistazo a lo que has aprendido en este trimestre.



¿Qué necesito?

Recomendaciones generales:	Materiales:
<p>Se proponen diez actividades para realizar una por día durante dos semanas.</p> <p>Lee con atención las indicaciones y si no las comprendes pregunta a un adulto.</p> <p>Fíjate bien en las imágenes, ya que también estas dan información.</p> <p>Disfruta de los juegos que aquí se proponen y comparte con tu familia las lecturas.</p> <p>¡Diviértete aprendiendo!</p>	<ul style="list-style-type: none">✓ Cuadernillo impreso✓ Libreta del alumno✓ Lápiz, colores✓ Libro del alumno lengua materna español 2° grado, crucigrama página 78 y 79. Evaluación página 138,139; ¡Basta! página 135✓ Libro del alumno Lengua materna español 1° grado página 96, Directorio página 110; ¡Basta! página 139. Adivinanzas página 115 y 120



¡Manos a la obra!

Actividad No. 1 “Mis juegos y juguetes favoritos”

Hacer ejercicio es una actividad que te pone en movimiento y te divierte, además de ser un beneficio para tu salud. Contesta sobre las líneas lo que se pide.



Mi nombre es _____, vivo en _____,
mi juego preferido es _____ los juguetes que más
me gustan son _____ en mi casa viven
(Escribe en tu cuaderno, los nombres de todas las personas que
viven contigo) y sus juegos preferidos.

No olvides escribir con mayúscula la letra inicial de sus nombres.

Ejemplo: A mi papá Rafael le gusta nadar


A mi abuelita María le gusta caminar

NOTA: Revisa si escribiste con mayúscula tu nombre, apellidos y el lugar donde vives.

<https://www.google.com.mx/imgres?imgurl=https%3A%2F%2Fwww.etapainfantil.com%2Fwp-content%2Fuploads%2F2016%2F07%2FBeneficios-f%25C3%25BAtbol-ni%25C3%25B1os-e1467977740184-700x467.jpg&imgrefurl=https%3A%2F%2Fwww.etapainfantil.com%2FBeneficios-futbol->

Ficha didáctica

Primaria multigrado Primer ciclo (1º y 2º)



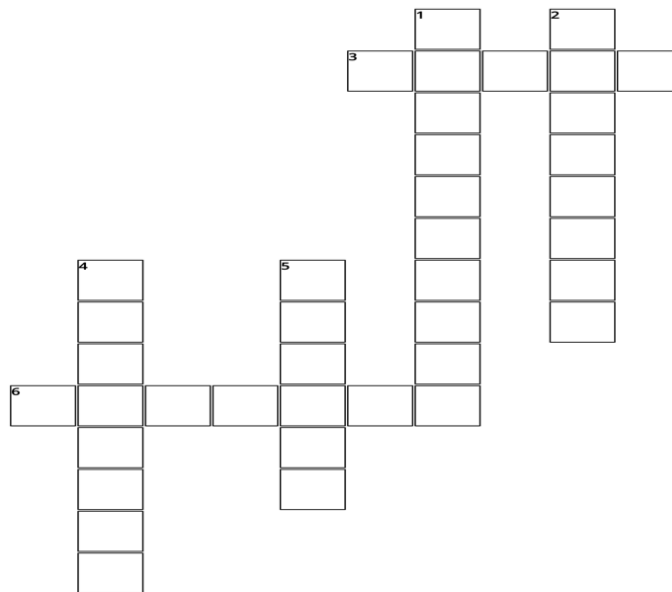
Cuando tenía tu edad, mi mamá me compraba algunos juguetes, ¿Me ayudas a escribir sus nombres?

Observa la imagen y localiza 10 juguetes y en tu cuaderno escribe sus nombres.

<https://www.google.com/imgres?imgurl=https%3A%2F%2Fwww.pintarcolorear.org%2Fwp-content%2Fuploads%2F2013%2F06%2Fjuguetes-para-imprimir->

Contesta el siguiente crucigrama, lee fijate en las palabras que deben escribirse en forma horizontal y vertical otras, el número te guía.

Deportes



Horizontales

3. Se hace en el agua y ocupas traje de baño
6. Con un bat y una pelota pequeña

Verticales

1. Encestar la pelota en una canasta para anotar.
2. Con pasos largos, un pie siempre en el piso
4. Una red por la mitad, pasa la pelota de un lado a otro
5. Gritas !goool! cuando anotas

Si eres alumno de segundo grado en tu libro de lengua materna páginas 78 y 79, también encontrarás un crucigrama para resolver.

Ficha didáctica

Primaria multigrado Primer ciclo (1º y 2º)

Actividad No. 2 “A completar lo que falta”

Completa las palabras escribiendo la sílaba que falta sobre la raya, luego lee y comparte a tu familia.



_____lla
 _____fa
 _____léfono
 _____pete

 lám_____ra
 _____ visión
 _____na
 Animal que dice ¡miau!

 Animal que dice ¡guau,
 guau!_____

Tiene hojas y lecturas _____
 Animal verde que salta _____
 Parecido a un perro y aúlla _____
 Sirve para escribir _____

<https://sites.google.com/site/juegoyaprendoelizabeth/tarea>

Actividad 3. “Una obra de teatro”

HORMIGA: (Se detiene.) Debo almacenar granos ahora que puedo recogerlos.
CIGARRA: (Suelta una carajada.) ¡Pues sí que es inútil lo que haces! Pudiendo relajarte y cantar como yo.
HORMIGA: ¿Y cómo le haces para comer?
CIGARRA: Tomo lo que me da la naturaleza.
HORMIGA: ¿Y qué harás cuando llegue el invierno?
CIGARRA: Seguro encontraré algo también.
HORMIGA: No creo que sea así de fácil. Déjame seguir mi camino, por favor.
CIGARRA: (Se aparta y vuelve a recostarse.) ¡Allí tú! Yo seguiré disfrutando el día.
ESCENA 2
(El mismo árbol, con hojas caídas a su alrededor. La Hormiga está arreglando un montículo de tierra y hojas. La Cigarra se acerca caminando muy despreocupada.)
CIGARRA: (Con tono burlón.) ¡Pero mira quién está aquí! ¡La superhormiga! ¿No me digas que sigas trabajando?
HORMIGA: (Apurada.) Construyo una salida para mi hormiguero en esta parte del campo que es más alta. Cerré las otras para que no se inunde con las lluvias. Así se conservará la comida todo el invierno.
CIGARRA: (Ríe.) Me das risa. En lugar de divertirme, prefieres desperdiciar tu vida trabajando.
HORMIGA: Ahora te rías, pero cuando llegue el invierno te morirás de frío y hambre.

Lee y contesta lo que se pide:

¿Cuántos personajes participan? _____

¿Cuántas veces aparece la palabra Hormiga?

¿Cuántas veces aparece la palabra Cigarra?

¿Qué título le pondrías?

Subraya que tipo de texto es...

a) Adivinanza b) Chiste c) Obra de teatro d) Cuento

¿Cómo supiste?

Busca en tu libro otros textos como estos, copia en tu cuaderno los títulos. Léelos, si no puedes hacerlo pide

a un adulto lo lea para ti. Comenten cual es la característica principal de este tipo de textos.

<https://www.google.com/imgres?imgurl=https%3A%2F%2Flibros.pacoelchato.com%2Fprimaria%2Fprimero%2F2019%2F Lengua-materna-espanol%2Fresized%2F84.jpg&imgrefurl=https%3A%2F%2Fpacoelchato.com%2Fayuda-para-tu-tarea%2Frespuestas-del-libro%2Fprimaria-primero-grado%2F Lengua-materna-espanol-sep%2Fbloque-2%2Fel-teatro-explicaciones->

Ficha didáctica

Primaria multigrado Primer ciclo (1º y 2º)

Observa las palabras tapadas y piensa que sílaba falta para saber como dice, haz un dibujo en tu cuaderno de la palabra completa.

•••• garra
 •••• miga
 ••• bol
 tie ••••
 cam••••
 natu ••• leza
•• sa

Invita a jugar a buscar palabras a un familiar, escribe nuevas palabras y tapa una sílaba para que adivine la palabra escondida. ¡Diviértete jugando!

Actividad 4. ¡Armemos nuestro juego!

Piensa en un juego que te gustaría compartir con tus amigos, hermanos o familia, en tu cuaderno anota los nombres de los participantes. No olvides escribir con mayúscula la letra con que empieza el nombre de cada uno. Ejemplo: Martha, Alberto, Rita, Rubén, Artemio, Vanesa.

Organiza los datos de tus amigos incluyendo los datos que se solicitan

Nombre	Primer Apellido	Segundo Apellido	Cumpleaños	Teléfono

Después invita a jugar a tus amigos, indícales cómo se juega, cuáles son las reglas y ¡diviértanse!

En tu libro de primer grado Español, lengua materna página 110, encontrarás más ejercicios.

Actividad 5. “Adivina, adivinador” ¡Te reto!

Lee (varias veces) y adivina de que se trata, luego escribe y dibuja.

Empieza con Ban, sigue con de y termina con ra.	Empieza con ba, sigue con lle y termina con na.	Empieza con ra, sigue con que y termina con ta
Hace oinc, oinc es chistoso y goloso, Camina despacio y es muy hermoso.	¡Kikiriki, kikiriki! Vete de aquí, Ya deja dormir.	Pío, pío, pío, Cantan todo el día. Alegran a Darío Y a la abuelita María.
¿Qué es que te quita el sombrero y no lo ves?	Empieza con a y termina con ña	De rincón en rincón Pasa meneando la cola Como una gallina

Ficha didáctica

Primaria multigrado Primer ciclo (1º y 2º)

Inventa tus propias adivinanzas, escríbelas en tu cuaderno y compártelas a tu familia. Invítalas a contar y escucha las que ellos conocen. En tu libro de primer grado en la página 96, 115 y 120 hay más adivinanzas.

Actividad 6. ¡Una gran noticia!

Comenta con un adulto lo que observas en la imagen y contesta



¿Dónde puedes ver este tipo de textos?

¿De qué texto se trata?

¿Conoces al personaje que está en la fotografía?


¿Qué actividad realiza?

¿Dónde mas puedes mirar noticias?

¿Recuerdas alguna noticia, que haya llamado tu atención? Coméntala a un familiar y escucha la noticia. ¿Qué te llamó la atención?

<https://www.google.com/imgres?imgurl=https%3A%2F%2Fcdn2.mediotiempo.com%2Fuploads%2Fmedia%2F2020%2F03%2F04%2Fnoticias-deportivas-en-los-periodicos-94.jpg&imgrefurl=https%3A%2F%2Fwww.mediotiempo.com%2Ffutbol%2Fnoticias-deportivas-periodicos-mundo-4-marzo->

Este perrito se llama “Capitán” Se le perdió a su dueño, ayuda a escribir una noticia para que pronto lo encuentre.



<https://www.google.com/imgres?imgurl=https%3A%2F%2Fwww.prensalibre.com%2Fwp-content%2Fuploads%2F2018%2F12%2F5e0fcc7-a727-4e12-9453-b24faea889a0.jpg%3Fquality%3D52%26w%3D417%26h%3D556%26crop%3D1&imgrefurl=https%3A%2F%2Fwww.prensalibre.com%2Fvida%2Fsalud-y-familia%2Fconsejos-para-encontrar-a-la-mascota-perdida>

En el libro de Español lengua materna página 122 hay una noticia referente a una acción de valentía realizada por unos perritos, léela y comenta con tu familia su contenido.

Ficha didáctica

Primaria multigrado Primer ciclo (1° y 2°)

Actividad 7. “Un cuento con final muy feliz”

Chispita la perrita valiente

Escribe dentro de los espacios la historia de “Chispita” una perrita que quedo abandonada en el cerro.

Había una vez una familia que vivía en una ciudad y un día decidieron ir de visita al rancho de los abuelos, llevaron a su perrita Chispita

Durante el día la familia hizo juegos divertidos y Chispita los perseguía

Cuando el sol empezó a ocultarse

Y al final

Actividad 8. Juguemos ¡Basta!

Es un juego muy divertido, tienes que ponerte muy listo para que ganes muchos puntos. Instrucciones: Se juega con varias personas. En tu libro de Lengua materna español página 139 de primer grado y segundo grado página 135, puedes encontrar ejemplos. Una persona dice el abecedario y alguien dice: ¡basta! Con la letra que se menciona al final y todos deben escribir los nombres con esa letra. El que termina de llenar la fila grita ¡Basta! Y todos paran de escribir. Gana el que tenga fila llena. Mira el ejemplo:

Copia esta tabla en tu cuaderno o en tu libro hay un formato, para jugar ¡Basta!

Nombre de persona	Animal	Cosa	Alimento
René	rata	ramo	rosca

Ficha didáctica

Primaria multigrado Primer ciclo (1º y 2º)

Lee y completa los enunciados y luego comenta qué dice. Después escribe y dibuja dos enunciados que tu inventes




René vio una  muy fea	El  está muy _____
El  come un rico _____	La  come _____
El  nada en el _____	La  tiene una _____

https://www.google.com/url?sa=i&url=https%3A%2F%2Fes.vector.me%2Fbrowse%2F145889%2Fanimals_baby_computer_mouse_black_simple_outline_white_cartoon_
https://www.google.com/imgres?imgurl=https%3A%2F%2Fyimg.com%2Fvi%2FzjfC2SgOIE%2Fmaxresdefault.jpg&imgrefurl=https%3A%2F%2Fwww.youtube.com%2Fwatch%3Fv%3Dzzjfc2SgOIE&tbid=jN3RqvrkBW2j_M&vet=ibuj%20de%20lobo%20para%20niños&client=safari&ved
[https://www.google.com/imgres?imgurl=https%3A%2F%2Fwww.edufichas.com%2Fwp-content%2Fuploads%2F2020%2F12%2Fvacas-colorear-300x405.png&imgrefurl=https%3A%2F%2Fwww.edufichas.com%2Fcolorear%2Fdibujos-de-animales%2Fvacas-para-colorear%2F&tbid=xSQzfs2XZIRTM&vet=12ahUKewiB_9u9oLL2AhU5g2oFHT9rBaAQMygKegUIARDXAQ..i&docid=rswl7Ehhy6zVM&w=300&h=405&q=dibuj%20de%20vaquitas%20para%20niños&client=safari&ved](https://www.google.com/imgres?imgurl=https%3A%2F%2Fwww.edufichas.com%2Fwp-content%2Fuploads%2F2020%2F12%2Fvacas-colorear-300x405.png&imgrefurl=https%3A%2F%2Fwww.edufichas.com%2Fcolorear%2Fdibujos-de-animales%2Fvacas-para-colorear%2F&tbid=xSQzfs2XZIRTM&vet=12ahUKewiB_9u9oLL2AhU5g2oFHT9rBaAQMygKegUIARDXAQ..i&docid=rswl7Ehhy6zVM&w=300&h=405&q=dibuj%20de%20vaquitas%20para%20niños&client=safari&ved=2ahUKewiB_9u9oLL2AhU5g2oFHT9rBaAQMygKegUIARDXAQ..i&docid=rswl7Ehhy6zVM&w=300&h=405&q=dibuj%20de%20vaquitas%20para%20niños&client=safari&ved)
https://www.google.com/imgres?imgurl=https%3A%2F%2Ffraskrasil.com%2Fwp-content%2Fuploads%2Ffraskraski-sobackki-raspechatat-29-min.jpg&imgrefurl=https%3A%2F%2Ffraskrasil.com%2Fes%2Fperros-para-colorear-para-ninos%2F&tbid=6nqghQbbJh1rOM&vet=12ahUKewiB_9u9oLL2AhU5g2oFHT9rBaAQMygKegUIARDXAQ..i&docid=rswl7Ehhy6zVM&w=300&h=405&q=dibuj%20de%20vaquitas%20para%20niños&client=safari&ved
<https://www.google.com/imgres?imgurl=https%3A%2F%2Fwww.comnshijos.com%2Fassets%2Fposts%2F1000%2F10192-cerdito-dibuj%20de%20vaquitas%20para%20niños&client=safari&ved>
<https://www.google.com/imgres?imgurl=https%3A%2F%2Fwww.comnshijos.com%2Factividades-para-ninos%2Fdibujos-para-colorear%2Fcerdito-dibuj%20de%20vaquitas%20para%20niños&client=safari&ved>

Actividad 9. ¿Cómo son y qué hacen?

¿Has visto estos personajes en alguna parte? _____ ¿Dónde?

Escribe como son, que hacen; si desconoces pregunta a un adulto, escucha y luego escribe.

 <p>El lobo es _____</p> <p>_____</p> <p>Vive en _____</p> <p>Su actividad preferida es _____</p> <p>Yo conozco - _____</p> <p>_____</p> <p>_____</p>	 <p>El cerdito es _____</p> <p>_____</p> <p>Vive en _____</p> <p>Su actividad preferida es _____</p> <p>Yo conozco - _____</p> <p>_____</p> <p>_____</p>	 <p>El oso es _____</p> <p>_____</p> <p>Vive en _____</p> <p>Su actividad preferida es _____</p> <p>Yo conozco - _____</p> <p>_____</p> <p>_____</p>
 <p>La princesa es _____</p> <p>Vive en _____</p> <p>Su actividad preferida es _____</p> <p>Yo conozco - _____</p> <p>_____</p> <p>_____</p>	 <p>La bruja es _____</p> <p>_____</p> <p>Vive en _____</p> <p>Su actividad preferida es _____</p> <p>Yo conozco - _____</p> <p>_____</p> <p>_____</p>	 <p>El león es _____</p> <p>_____</p> <p>Vive en _____</p> <p>Su actividad preferida es _____</p> <p>Yo conozco - _____</p> <p>_____</p> <p>_____</p>

Ficha didáctica

Primaria multigrado Primer ciclo (1° y 2°)

Actividad 10 “Un juego divertido”

En los cuentos hay personajes que actúan de diferentes maneras, unos muy malos, otros valientes, bondadosos y sabios.

Busca nombres de personajes de los cuentos en la siguiente sopa de letras y luego escribe las palabras del lado derecho.

H	A	D	A	L	O	B	I	T	O	P
A	B	E	J	A	N	E	N	B	J	T
V	V	E	N	A	D	O	G	T	I	K
N	R	S	N	J	W	J	G	C	C	A
O	O	Z	A	L	N	T	X	L	X	S
H	O	Z	P	R	I	N	C	E	S	A
Y	I	L	H	O	R	M	I	G	A	L
E	C	E	R	D	I	T	O	T	A	V
G	A	T	O	Y	E	B	R	U	J	A
Z	C	Z	T	R	A	T	Ó	N	W	K
F	H	F	W	P	E	R	R	I	T	O

Si eres alumno de segundo grado con estas palabras inventa un cuento y lo compartes con tu familia. Puedes escribirlo e ilustrarlo.

Ficha didáctica

Primaria multigrado Primer ciclo (1º y 2º)



¿Qué aprendí?

Contesta la siguiente tabla considerando lo que realicé en esta ficha.

¿Cómo me siento?

Feliz, porque...	Con poca seguridad, porque...	Poco satisfecho, porque me faltó...	
Indicador	Lo hago muy bien	Lo hago a veces y puedo mejorar	Necesito ayuda para hacerlo
Completo palabras escribiendo las sílabas que hacen falta.			
Uso de mayúsculas en nombres propios (de personas y lugares)			
Localizo información a partir de observar imágenes.			
Redacto cuentos y reconozco características de los personajes.			
Identifico palabras escondidas en las adivinanzas			
Escribo noticias a partir de una imagen, considero las preguntas: ¿Quién, cuándo, cómo y dónde?			

Lo que aprendí lo puedo utilizar en _____



Para aprender más...

Revisa y contesta las evaluaciones de los libros de texto, lengua materna Español segundo grado página 138 y 139 y primer grado página 142 y 143.



¿Cómo apoyar en las tareas desde casa?

En el acompañamiento que hace a su hijo, diviértase junto con él, desarrollando los ejercicios propuestos. Comente acerca de los deportes e invite a sus hijos a realizar ejercicios en familia, valoren la importancia de hacer ejercicio para estar sanos y así mismo reconozca que actividades le gusta realizar a cada integrante de la familia.

Ficha didáctica

Primaria multigrado Primer ciclo (1° y 2°)

Los deportes



¿Qué voy a aprender?

- Utiliza estrategias propias para ordenar longitudes.
- Compara y ordena objetos de diferentes longitudes.
- Identifica y reproduce patrones en una sucesión de figuras y números.
- Utiliza estrategias para resolver problemas de suma y resta.
- Utiliza la estrategia de usar decenas completas con un paso intermedio a la resta.



¿Qué necesito?

Recomendaciones generales:	Materiales:
<ul style="list-style-type: none"> • Determina los tiempos para realizar las actividades. • Elige un espacio libre de distractores. 	<ul style="list-style-type: none"> • Libro de texto de la asignatura de matemáticas de 1° y 2°. • Cuaderno de matemáticas. • Lápiz, borrador, sacapuntas.



¡Manos a la obra!

Actividad No. 1 “Por tamaños”

- a) En la escuela Josefa Ortiz de Domínguez, llegó material deportivo para los alumnos, entre ellos llegaron balones y pelotas de diferentes tamaños, observa la imagen y en el cuaderno dibuja los balones ordenadamente del más pequeño al más grande.



<https://www.vectors.com/es/futbol-balones-casuales-clip-art-afecto-dominio-gratis/170068-2497814/>



<https://pixabay.com/es/vectores/futbol-balones-casuales-clip-art-afecto-dominio-gratis/31086/>



<https://pixabay.com/es/vectores/baloncesto-pelota-deporte-155997/>

Ficha didáctica

Primaria multigrado Primer ciclo (1° y 2°)

Actividad No. 2 “Recolecta y ordena”

- Recolecta 5 hojas de árboles de diferentes tamaños y formas, posteriormente en una hoja blanca pégalas ordenadamente de la más grande a la más pequeña. Muestra tu trabajo a sus familiares.
- Contesta las páginas 78 y 79 del libro de desafíos matemáticos de primer grado.

Actividad No. 3 “¿Cuál sigue?”

- Mira a tu alrededor, hay cosas que se repiten de manera lógica y ordenada, a esto se le llama patrones, pueden ser objetos, colores, números, imágenes, etc...
- Observa las siguientes series y en tu cuaderno completa según corresponda.



5	10	5	20		
---	----	---	----	--	--

- Observa a tu alrededor y encuentra un patrón, realiza el dibujo en tu cuaderno.
- Contesta la página 89 del libro de desafíos matemáticos de primer grado.

Actividad No. 4 “¿Cuánto hay que pagar?”

- En la comunidad de San José del Carmen hay una tienda llamada “El deportista” venden balones de todo tipo para practicar el deporte que más te guste.

Ficha didáctica

Primaria multigrado Primer ciclo (1° y 2°)

“El deportista”



“El deportista” Lista de precios	
balón de basquetbol.....	\$85
balón de voleibol.....	\$80
balón béisbol.....	\$74
balón de fútbol	\$69
balón de fútbol americano..	\$90
Bola de billar.....	\$63
Bola de boliche.....	\$99
Pelota de playa.....	\$56
Pelota de tenis.....	\$45

<https://pixabay.com/es/vectors/search/balones/>

b) Con respecto a la información anterior contesta los siguientes problemas en el cuaderno.

1. Fernando es un alumno de segundo grado que le gusta jugar futbol en la escuela, pero sus compañeros y él no tiene un balón para hacerlo, por lo que se cooperaron entre todos y reunieron 100 pesos, si compran el balón de fútbol en la tiendita “el deportista” y pagan con un billete de 100 ¿Cuánto dinero les sobraré?
2. El profesor de física de la escuela Emiliano Zapata, quiere que sus alumnos participen en la competencia de basquetbol de la zona escolar, por lo que fue a la tienda “el deportista” y compró un balón para este deporte, pagó 100 pesos ¿Cuánto dinero le sobró?
3. Fátima es una niña que le gustan muchos los deportes, ahorro sus domingos y junto 200 pesos ¿Qué balones se puede comprar en la tienda “el deportista”?

¿Le sobró algo de dinero?

a) Contesta la página 107 del libro de desafíos matemáticos de segundo grado.

Ficha didáctica

Primaria multigrado Primer ciclo (1° y 2°)

Actividad No. 5 “¿Que pesa más?”

a) Para esta actividad necesitas una balanza que tendrás que armar con tu familia.

Los materiales que necesitan son: pabilo, palito de madera o gancho y dos platos de unicel. Puedes guiarte en la imagen que a continuación se presenta.



<https://pixabay.com/es/vectors/equilibrio-escala-silueta-peso-6520494/>

b) Ya que tengas lista tu balanza, debes conseguir los siguientes materiales, pasar la tabla y contesta lo que se indica.

Pesa los siguientes objetos y responde cuál es el que pesa más.

Objeto 1	Objeto 2	¿Cuál pesa más?
Colores	Regla	
2 borradores	1 lápiz	
Tijeras	Un plumón	

Ficha didáctica

Primaria multigrado Primer ciclo (1° y 2°)



¿Qué aprendí?

Indicadores	Lo hago bien	Puedo mejorarlo	Requiero de apoyo para hacerlo.
Utilizo estrategias propias para ordenar longitudes.			
Comparo y ordeno objetos de diferentes longitudes.			
Identifico y reproduzco patrones en una sucesión de figuras y números.			
Utilizo estrategias para resolver problemas de suma y resta. Utilizó la estrategia de usar decenas completas con un paso intermedio a la resta.			

¿Cómo me sentí con lo que aprendí?



Para aprender más...

En tu libro de texto de **desafíos matemáticos de 1°** de la página 78 a 139 encontrarás más información sobre actividades para reflexionar, trabajar, repasar y aprender sobre los temas de este trimestre.

En tu libro de texto de **desafíos matemáticos de 2°** de la página 82 a 149 encontrarás más información sobre actividades para reflexionar, trabajar, repasar y aprender sobre los temas de este trimestre.



¿Cómo apoyar en las tareas desde casa?

Estimados padres de familia te invitamos a planificar un horario que incluya tiempo para comer, dormir, jugar y hacer los deberes: puedes hacer un horario con los niños, para que este sea habitual y se realicen las actividades de forma tranquila y sin prisas, recuerda que tu apoyo y acompañamiento es muy importante.

Ficha didáctica

Primaria multigrado Primer ciclo (1° y 2°)

Los Deportes

Ciencias Naturales



¿Qué voy a aprender?

- ✓ Alimentación: dieta correcta e importancia de lavar bien los alimentos que comemos.
- ✓ Higiene personal: baño, lavado de manos, dientes y limpieza de ropa.
- ✓ Acciones que pueden realizarse en la casa y en la escuela para el cuidado del medio ambiente.
- ✓ Reconoce los órganos de los sentidos, su función, práctica y acciones para su cuidado.
- ✓ Clasifica objetos, animales y plantas por tamaño.
- ✓ Uso del croquis, ubicación y representación de trayectos cotidianos.
- ✓ Referencias espaciales; delante, detrás, izquierda, derecha, cerca y lejos.



¿Qué necesito?

Recomendaciones generales:	Materiales:
<ul style="list-style-type: none">✓ En algunas de las actividades de este cuadernillo necesitarás el apoyo de un adulto. No utilices cuchillos u otros objetos que pueden perjudicar tu salud.✓ Sigue atentamente las indicaciones. Diviértete y aprende.✓ Antes de empezar revisa que cuentes con todo el material.	<ul style="list-style-type: none">✓ Libro de texto.✓ Estuche de colores y lápiz.✓ Cartulina o cartón, objeto redondo para marcar un borde, hilo y pegamento.✓ Alimentos de casa.✓ Hojas blancas o recicladas.✓ Revistas

¡Manos a la obra!



Actividad 1. Comiendo sano.

¿Alguna vez te has imaginado que llegas a ser un famoso nadador o una hermosa patinadora?, ¿Te gusta algún deporte en particular?

Dibuja en el recuadro izquierdo el deporte que más te gusta y en el recuadro derecho, realiza un dibujo sobre los alimentos que te ayudarían a rendir más en ese deporte.

Ficha didáctica


Primaria multigrado Primer ciclo (1º y 2º)

El deporte que me gustaría practicar es:

La alimentación que necesito para llevarlo a cabo es:

--	--

¿Qué le pasaría a tu cuerpo si solo comieras alimentos chatarra?



Actividad 2. ¡Preparando alimentos en familia!

¿Alguna vez has ayudado a preparar alimentos? Vamos a analizar qué es lo que comes en casa.

1. Apoya a alguien en casa a preparar el desayuno, la comida o la cena.
2. Dibuja en este espacio lo alimentos que se preparan.

--

3. En el dibujo anterior, encierra los alimentos saludables y tacha los alimentos considerados chatarra.
4. ¿Qué observaste?, ¿Qué tipo de alimentos consumes más?

Ficha didáctica

Primaria multigrado Primer ciclo (1º y 2º)

Actividad 3. Preparemos el plato del bien comer

1. Observa la siguiente imagen.



Señala con tu dedo los alimentos que consumes regularmente.

¿Puedes identificar las diferencias entre uno y otros?




Encierra con colores los alimentos que consumes de manera regular.

https://commons.wikimedia.org/wiki/File:El_plato_del_bien_comer.png

2. Busca en casa un cartón, cartulina o cualquier otro papel que encuentres.
3. Toma una tapa redonda o algún objeto de buen tamaño.
4. Remarca un círculo sobre la cartulina, cartón o el papel que elegiste.
5. Toma un pedazo de hilo y divide el plato en 3 grandes grupos (tal como se observa en la imagen)
6. Divide nuevamente el grupo de las leguminosas.
7. Busca alimentos en tu refrigerador, corta un pedacito de ellos y pégalos en el espacio que corresponde, de tal manera que elabores el plato del bien comer con alimentos frescos y de casa.
8. Puedes solicitar algunos con tus vecinos. Puedes incluir alimentos crudos como el frijol y las lentejas.
9. Realiza un dibujo de aquellos que no puedes pegar (carne, huevo, etc.)
10. Explicar el plato a un integrante de tu casa.

Actividad 4. Cuidamos nuestra higiene.

Dibuja 3 acciones de higiene personal que realizas para cuidar tu salud



Ficha didáctica

Primaria multigrado Primer ciclo (1º y 2º)

Actividad 5. Me cuido y cuido el medio ambiente.






<https://pxhere.com/es/photo/1164291>

Observa la siguiente imagen y comenta

¿Qué está haciendo la niña? ¿Para qué lo hace?

¿Qué otras acciones podrían realizarse para cuidar el medio ambiente?


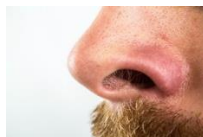
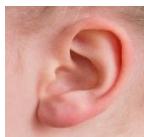
1. Recorta o dibuja 3 acciones que puedes hacer desde casa o la comunidad, para cuidar el medio ambiente.



Actividad 6. ¡Cuidado con el ruido!

Es importante cuidar nuestros sentidos para poder estar sanos y evitar enfermedades.

1. Une con líneas de colores el sentido con el órgano correspondiente.



<https://pixabay.com/es/vectors/ojo-ojo-mar%C3%B3n-brown-rostro-ni%C3%B1a-157815/>
<https://pixabay.com/es/photos/o%C3%ADdo-aur%C3%ADcula-escuchar-audiencia-2372090/>
<https://www.piqsels.com/es/public-domain-photo-fezdb>
<https://pxhere.com/es/photo/1555107>
<https://www.piqsels.com/es/public-domain-photo-zkpcx>

Ficha didáctica

Primaria multigrado Primer ciclo (1º y 2º)

gusto

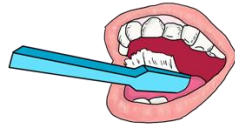
tacto

oído

vista

olfato

2. Observa las siguientes imágenes y tachas aquellas que no ayudan a cuidar el sentido del oído.



<https://pixabay.com/es/vectors/la-contaminaci%C3%B3n-ac%C3%A1stica-ansiedad-3583915/>
<https://www.piqsels.com/es/public-domain-photo-fzqz/>
<https://pixabay.com/es/illustrations/cepillo-de-dientes-cepillado-3297525/>
<https://pixabay.com/es/photos/lava-tus-manos-lavado-a-mano-higiene-4906750/>

3. Escribe qué tipo de sentido utilizarías para jugar los siguientes deportes:



<https://pixnio.com/es/media/infancia-elementos-secundarios-competencia-futbol-balon-de-futbo>

- ✓ Para jugar fut-bol, usaría el sentido _____
- ✓ Cuando nadas estás utilizando el sentido del _____



<https://www.flickr.com/photos/fotofortimbras/1382341057>

- ✓ Cuando juego ajedrez estoy utilizando el sentido de _____

Actividad 7 ¡Como exploradores!

1. Realiza un recorrido por tu casa y observa las plantas y animales que te encuentras en ella. Pon mucha atención, fíjate en las pequeñas cosas, esas que solo un explorador encontraría.
2. Realiza 3 dibujos de cada categoría.

Ficha didáctica
Primaria multigrado Primer ciclo (1° y 2°)

Animales que encontré en casa	Plantas que observé en casa	Cosas que observé en casa

3. Clasifica lo observado en 2 grandes grupos:

Animales, cosas y plantas de gran tamaño	Animales, cosas y plantas pequeños


4. Responde: ¿qué diferencias encuentras entre ellos?, ¿Qué otras clasificaciones podrías hacer?

Objetos, animales o plantas de color rojo	Objetos, animales o plantas con un olor agradable	Objetos, animales o plantas con una textura suave.

Actividad 8. Visita el jardín de tu casa. Toma algunas pequeñas hojas de lo que encontraste y pégalas en el siguiente recuadro.

Ficha didáctica

Primaria multigrado Primer ciclo (1° y 2°)



Contesta las siguientes preguntas:

1. ¿Encontraste flores?, ¿Cómo son? _____

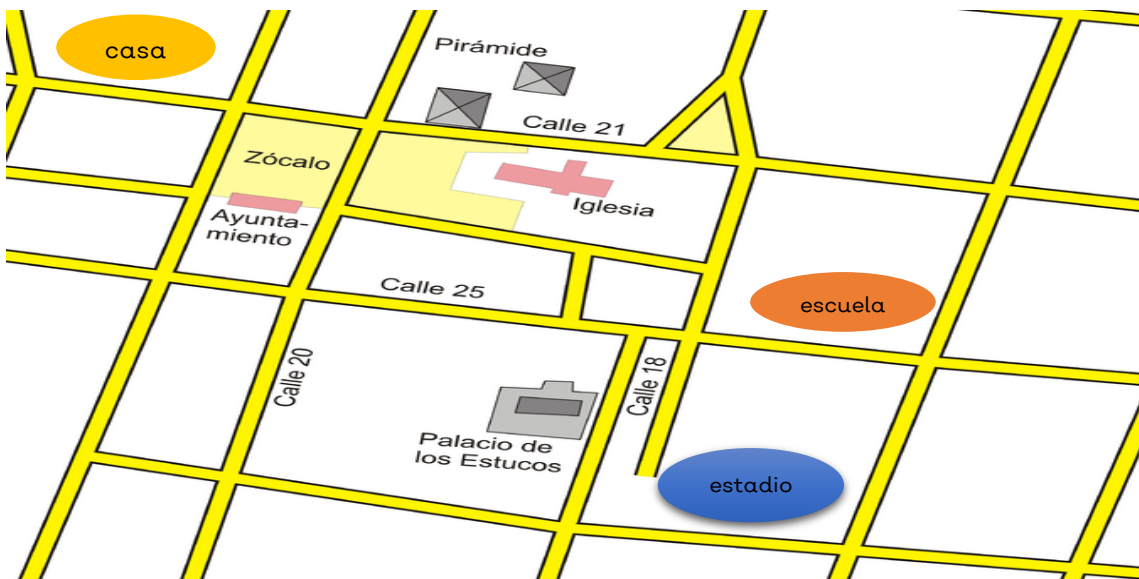
2. ¿Existen arbustos cerca o dentro de casa? _____ ¿Cómo son?

3. ¿Tienes algún tipo de árbol en casa?, ¿Cómo se llama? _____

Actividad 9. ¡Vamos al partido!

Observa el siguiente croquis, es un dibujo de la comunidad, en él se señalan algunos puntos importantes.

¿Qué características tienen un croquis?, ¿Se parece a tu comunidad?



<https://commons.wikimedia.org/wiki/File:Acanceh-Mapa.png>

Ficha didáctica

Primaria multigrado Primer ciclo (1º y 2º)

Realiza las actividades que se te piden:

1. Marca con rojo el recorrido que harías de tu casa al estadio.
2. Remarca con azul el recorrido que seguirías para ir desde la iglesia a la escuela.
3. Remarca con verde el camino que seguirías para trasladarte desde el ayuntamiento hacia una pirámide.

¿Cuál recorrido es el más largo? _____

¿Cuál recorrido es el más corto? _____

¿Para qué sirven los croquis? _____

Actividad 10. El croquis de mi casa

En el siguiente espacio realiza un dibujo que represente cómo es tu casa. Si tienes alguna duda puedes consultar tu libro de Conocimiento del medio en la página 107.



Actividad 11. Observa el siguiente dibujo y realiza lo que se te pide.



<https://pxhere.com/es/photo/267745>

Ficha didáctica

Primaria multigrado Primer ciclo (1° y 2°)

1. Encierra con rojo las flores que se encuentran a la derecha de la casa.
2. Encierra con negro las flores que se encuentran a la izquierda de la casa.
3. Tacha con tu color preferido los objetos que se encuentran arriba del árbol
4. Encierra con azul algún objeto que se encuentre abajo del sol.
5. Encierra con morado el objeto que se encuentra en medio de las flores.
6. Realiza una estrella al lado derecho de la casa.
7. Realiza una luna en el lado derecho de los pájaron.



¿Qué aprendí?

Identifica en la siguiente tabla con una ✓ los aprendizajes y el nivel que reconoces en ti.

Aprendizaje	Lo hago muy bien	Lo hago con cierta dificultad	No puedo hacerlo
Establezco diferencias entre alimentos chatarra y alimentos saludables			
Clasifico los alimentos dentro del plato de bien comer.			
Reconozco acciones que favorecen el cuidado del ambiente y la salud.			
Reconozco los órganos de los sentidos, su función , práctica y acciones para su cuidado			
Clasifico objetos, animales y plantas por tamaño			
Uso el croquis, ubicación y represento trayectos cotidianos			
Identifico : delante, detrás, izquierda, derecha, cerca y lejos			

Ficha didáctica

Primaria multigrado Primer ciclo (1º y 2º)

Para aprender más...



En la plataforma de [Recrea Digital](#) podrás encontrar muchos recursos para completar ejemplos sobre estos aprendizajes esperados, además te recomendamos visitar la página de [Recursos de educación básica](#) en la que podrás realizar búsquedas eligiendo tu grado y poner la palabra clave de tu interés. Recuerda también que tus libros de texto de 1º y 2º de Conocimiento del Medio que están a tu disposición también en línea

¿Cómo apoyar en las tareas desde casa?



Esta vez el Cuadernillo tiene el propósito de ofrecer un repaso de los aprendizajes revisados en el 2º trimestre de este ciclo escolar, por lo que sugerimos que apoyen a sus hijos facilitando la recuperación e indagación en las actividades anteriores en cuadernos, fichas didácticas e incluso libros de texto para hacer una verdadera retroalimentación de lo aprendido.

Ficha didáctica
Primaria multigrado Primer ciclo (1° y 2°)

Directorio

Enrique Alfaro Ramírez

Gobernador Constitucional del Estado de Jalisco

Juan Carlos Flores Miramontes

Secretario de Educación del Gobierno del Estado de Jalisco

Pedro Diaz Arias

Subsecretario de Educación Básica

Saúl Alejandro Pinto Aceves

Encargado del Despacho de la Dirección de Educación Primaria

Coordinación fichas didácticas Multigrado

José Andrés Avalos Medina

Autor

Martha Galván Barboza

Lucio Alberto Jiménez Galván

Karen Monserrat Ramos Pérez

Aidee Fabiola Yañez Delgadillo

Diseño gráfico

Liliana Villanueva Tavares

Jalisco, Ciclo Escolar 2021-2022

