



Protocolo de actuación ante un presunto caso de abuso sexual infantil efectuado en el plantel educativo, detectado por referencia.

Unidad Integradora #9

Dirigido a:

Directores, docentes, personal administrativo, de apoyo a la educación y demás trabajadores del plantel escolar.

Variantes de audiencia: Madres, padres de familia y tutores.

Aprendizajes esperados:

- ▀ Reconoce la trascendencia de un reporte de abuso sexual infantil efectuado en el plantel educativo, detectado por referencia.
- ✖ Identifica el protocolo de actuación ante presunto caso de abuso sexual infantil efectuado en el plantel educativo, detectado por referencia.
- ✚ Propone medidas de prevención ante el caso de abuso sexual infantil efectuado en el plantel educativo, detectado por referencia desde la cultura de la denuncia.

Momentos didácticos:

A continuación se presenta el esquema guía para que logres alcanzar cada uno de los aprendizajes esperados antes mencionados. Lee con atención cada una de las actividades, lleva un registro de tu avance y continúa con la siguiente actividad cuando hayas logrado el aprendizaje esperado. En el apartado "Desarrollo" podrás revisar el material de apoyo para iniciar las actividades de esta unidad.

Paso

Completado

Inicio: "Abuso Sexual Infantil detectado por referencia"



Observa el Video 1: "Abuso sexual infantil efectuado en el plantel educativo, detectado por referencia".



Paso

Completado

2

Revisa la Nota Técnica 1: “Intervención del Sistema Educativo ante el Abuso Sexual infantil efectuado en el plantel educativo, detectado por referencia”.



3

A continuación contesta la Ficha de Trabajo 1: Mi intervención ante un presunto caso de abuso sexual infantil efectuado en el plantel educativo, detectado por referencia”.



Desarrollo: “Actuación ante un caso de abuso sexual infantil efectuado en el plantel educativo detectado por referencia”

4

Lee el caso de estudio: “Abuso sexual infantil efectuado en el plantel educativo, detectado por referencia”.



5

Observa el Video 2: Procedimiento “Protocolo de actuación ante un caso de abuso sexual infantil efectuado en el plantel educativo, detectado por referencia”.



6

Revisa la Infografía 1: “Procedimiento de actuación ante un caso de abuso sexual infantil efectuado en el plantel educativo, detectado por referencia”.



7

A partir del video 2 e infografía 2, resuelve la Actividad 1: “Rompe-cabezas de flujograma”.



8

Contesta la Ficha de trabajo 2: Acciones de Actuación ante un caso de abuso sexual infantil efectuado en el plantel educativo, detectado por referencia.



9

Contesta el Instrumento de Evaluación.



..... En el desarrollo de la unidad integradora, da click en los recursos subrayados para acceder a ellos.

 **Desarrollo**



“Prevención y detección de Abuso Sexual Infantil efectuado en el plantel educativo, detectado por referencia”



1. A lo largo de esta unidad de aprendizaje podrás identificar qué es el Abuso Sexual Infantil efectuado en el plantel educativo detectado por referencia, así como las medidas que ayudan a prevenirlo. Por lo que resulta de vital importancia que además conozcas cuál es el protocolo a seguir en un posible caso. Para iniciar observa el Video 1: “Abuso sexual infantil efectuado en el plantel educativo, detectado por referencia”.



2. Es de vital importancia conocer de que manera podemos intervenir ante un posible caso de Abuso Sexual Infantil efectuado en el plantel educativo, detectado por referencia, para ello te invitamos a que leas algunas sugerencia de acción en la Nota Técnica 1: “Intervención del Sistema Educativo ante el Abuso Sexual infantil efectuado en el plantel educativo, detectado por referencia”.



3. A partir del Video 1 y la Nota Técnica 1 contesta la Ficha de Trabajo 1: Mi intervención ante un presunto caso de abuso sexual infantil efectuado en el plantel educativo, detectado por referencia”.

“Actuación ante un caso de abuso sexual infantil efectuado en el plantel educativo detectado por referencia”





4. Lee detenidamente el Caso de Estudio: “Abuso sexual infantil efectuado en el plantel educativo, detectado por referencia”.





5. Como parte de una comunidad de aprendizaje es parte de nuestro trabajo prevenir, detectar y atender un posible caso de abuso por lo que es necesario que conozcas las líneas de acción planteadas en el Video 2: Procedimiento “Protocolo de actuación ante un caso de abuso sexual infantil efectuado en el plantel educativo, detectado por referencia”.

Desarrollo

-  **6.** Para complementar la información anterior del video, revisa la Infografía 1: “Procedimiento de actuación ante un caso de abuso sexual infantil efectuado en el plantel educativo, detectado por referencia”.
-  **7.** Una vez revisado el video 2 y leído la infografía 2, resuelve la Actividad 1: “Rompecabezas de flujograma”.

Cierre: “Prevención y detección de Abuso Sexual Infantil efectuado en el plantel educativo detectado por referencia”

-  **8.** A partir de Caso de Estudio y de lo aprendido en las actividades previas contesta la Ficha de trabajo 2: “Acciones de Actuación ante un caso de abuso sexual infantil efectuado en el plantel educativo, detectado por referencia.”
-  **9.** Para finalizar, evalúa tus conocimientos adquiridos en esta unidad de aprendizaje y contesta el Instrumento de evaluación 1.

Los efectos de esta adversa experiencia llegan a ser devastadores para las niñas, niños o adolescentes que fueron víctimas, ya que se trata de una vivencia que deja huellas psíquicas negativas y permanentes. Es por ello, que los aprendizajes obtenidos en esta unidad cobran mayor relevancia pues con ellos sabrás cómo actuar para prevenir, detectar y proceder ante un posible caso de abuso sexual infantil efectuado en el plantel educativo, detectado por referencia.